

Inloggen op Smartschool (voor ouders)





sivibu

sint-vincentiuscollege buggenhout

Inloggen (1)

sivibu

sint-vincentiuscollege buggenhout

Gebruikersnaam

Wachtwoord

 [Wachtwoord vergeten?](#)

Aanmelden



Leven
Leren
Inspireren

Inloggen (2)

Om aan te melden op het Smartschoolplatform van Sivibu is er volgende link :

URL : <https://sivibu.smartschool.be>

Gebruikersnaam : maaie.peeters ←

Wachtwoord mama : MamaMaaike! ←

Wachtwoord papa : PapaMaaike!

Inloggen (3)

S Gebruikersovereenkomst

10 Algemene bepalingen

Wij behouden ons de vrijheid om Smartschool en de daarbij horende diensten te allen tijde te wijzigen, uit te breiden, te beperken of tijdelijk stop te zetten. Het gebruik van dit recht vereist geen voorafgaande kennisgeving aan de Gebruiker en geeft evenmin aanleiding tot een schadevergoeding.

Indien de werking of geldigheid van één of meerdere van bovenstaande bepalingen van deze Gebruikersovereenkomst in het gedrang komen zal dit geen gevolg hebben op de geldigheid van de overige bepalingen van deze Gebruikersovereenkomst. In dergelijk geval wordt de betrokken bepaling zoveel mogelijk in overeenstemming met de bedoeling van Smartbit en de Gebruiker uitgelegd. De titels die wij in de Gebruikersovereenkomst gebruiken zijn louter illustratief. Er kan geen juridische waarde uit geput worden.

Indien Smartbit de keuze maakt om bepalingen niet af te dwingen zal dit geen afstand van het recht inhouden en kunnen deze bepaling(en) steeds later worden afgedwongen.

Deze Gebruikersovereenkomst wordt exclusief beheerst en geïnterpreteerd in overeenstemming met de Belgische wetgeving. In geval van enig geschil omtrent de uitvoering van deze Gebruikersovereenkomst wordt alles in het werk gesteld om een minnelijke oplossing te vinden. Bij gebrek aan een minnelijke oplossing kan het geschil voorgelegd worden aan een centrum voor arbitrage en mediatie (zoals CEPINA) of een bevoegde rechtbank. Geschillen vallen onder de bevoegdheid van de rechtbanken van Antwerpen, afdeling Hasselt.

11 Definities

De termen die in deze Gebruikersovereenkomst met hoofdletter zijn geschreven en die niet zijn gedefinieerd in de tekst zelf, hebben de volgende betekenis:

"Smartbit"	heeft de betekenis zoals bepaald in de inleiding van deze overeenkomst (Over Smartschool);
"Gebruiker"	betekent iedereen die de School toegang verleent tot Smartschool;
"Gebruikersprofiel"	betekent het individueel profiel waartoe de Gebruiker toegang krijgt mits registratie op Smartschool;
"Smartschool"	betekent alle software die als dienst geleverd wordt met inbegrip van de webtoepassing en mobiele toepassing van deze software. De software houdt een gesloten beveiligd online platform in dat leerkrachten, leerlingen en ouders de kans biedt om het leerproces verder te zetten buiten de contacturen en dat communicatie en interactie mogelijk maakt;
"School"	betekent de organisatie die een licentieovereenkomst heeft gesloten met Smartbit voor het gebruik van Smartschool.



Inloggen (4)

S

Wijzig je wachtwoord

Gebrowsersnaam: maaike.peeters

Nieuw wachtwoord: ⊙

Herhaal nieuw wachtwoord: ⊙

i Hoe langer je een wachtwoord maakt, hoe veiliger. Daarom is het beter een wachtzin te gebruiken. Een wachtzin is bovendien makkelijker te onthouden.

Een wachtwoord is minstens 8 karakters lang en bestaat uit een combinatie van letters, hoofdletters, cijfers en/of andere karakters.
 Een wachtzin is minstens 20 karakters lang en bestaat uit minstens 4 woorden gescheiden door een spatie.

⚠ Let op!

Wanneer je je wachtwoord wijzigt blijf je aangemeld in de Smartschool App en andere gekoppelde toepassingen.

Controleer daarom best ook:

- de lijst van toestellen die toegang hebben tot je account via de Smartschool App
- de lijst van externe toepassingen die toegang hebben tot je account

Verwijder eventuele toestellen en toepassingen die je niet herkent.

Annuleren

Opslaan



Inloggen (5)

Welkom bij Smartschool

Vul uw gegevens verder aan

Om u te kunnen bereiken is het belangrijk dat onze school over de correcte gegevens beschikt. Vul de informatie daarom hieronder aan.

★ Uw voornaam	<input type="text" value="Ann"/>
★ Uw achternaam	<input type="text" value="De Smedt"/>
★ Uw rol	<input type="text" value="Moeder"/>
★ E-mailadres	<input type="text" value="ann.desmedt@gmail.com"/>
Telefoonnummer	<input type="text"/>
Gsm-nummer	<input type="text" value="0497586521"/>

★ Verplichte velden

Opslaan

Leven
Leren
Inspireren

Inloggen (6)

Welkom bij Smartschool

Zijn deze gegevens correct?

Uw voornaam: Ann

Uw achternaam: De Smedt

Uw rol: Moeder

E-mailadres: liekedevos@yahoo.com

Telefoonnummer:

Gsm-nummer: 0497586521

Neen, ga terug

Ja, deze zijn correct

Leven
Leren
Inspireren

Persoonlijke instellingen



 **Ann De Smedt**
Moeder van Peeters Maaïke

Mijn kinderen

Start schooljaar

-  Profiel
-  Instellingen berichtgeving

Algemene instellingen

Algemene instellingen

Meldingen via de Smartschool App op iOS en Android

Ik wil meldingen via de Smartschool App ontvangen op deze dagen:

Maandag Dinsdag Woensdag Donderdag Vrijdag Zaterdag Zondag

De hele dag

Enkel tussen en

 Berichten, meldingen in de browser en e-mails blijft u altijd ontvangen. Er gaat geen informatie verloren.

Beperk berichtgeving



Stuur geen meldingen via de Smartschool App en geen e-mails wanneer ik in Smartschool actief ben in de browser.

Meldingen



Start Ga naar Vakken Berichten **1** **Meldingen 1** 🔍 ? ➔






Aan Uit Nieuwe meldingen tonen als pop-up **Instellingen** **Alles wissen**

-  **Els Smeets** ×
Groepswerk 'toerisme in Europa'
2018-03-07 14:36
-  **Ann Boemans** ×
Voetbaltornooi eerstejaars
2018-03-07 14:33



Meldingen per module

Items per module

		= uitgeschakeld		= ingeschakeld		Melding in de browser	Melding in Smartschool App	E-mail
						...	S	✉
						...	S	✉
	Berichten	Nieuw bericht		S	✉
	Helpdesk	Nieuw ticket		S	✉
		Ticket aan je toegewezen		S	✉
		Antwoord op ticket		S	✉
	LVS	Nieuwe dossierlijn		S	✉
		Dossierlijn gewijzigd		S	✉
	Nieuwsberichten	Nieuw nieuwsbericht		S	✉
	Skore	Nieuw rapport		S	✉

Leven
Leren
Inspireren

Smartschool App (1)



The image shows a smartphone and a tablet displaying the Smartschool App interface. The smartphone screen shows a navigation menu with options like 'Mijn school', 'Mijn berichten', 'Intrabedrijf', 'Kalender', 'Leerplangdijagram', 'Lerendoc', 'Mijn documenten', 'Mijn vakken', 'Nieuwsberichten', 'Puntentboek', and 'Reserveringen'. The tablet screen shows a dashboard with sections for 'Ongelopen berichten', 'Aankomende', and 'Schoolagenda vandaag'. A large red square with a white 'S' logo is overlaid on the tablet. Below the devices, the text 'Download de gratis Smartschool App' is displayed. At the bottom, there are two buttons: 'Download in de App Store' and 'ONTDEK HET OP Google Play'.

Download de gratis Smartschool App

Download in de App Store


ONTDEK HET OP Google Play

Leven
Leren
Inspireren

Smartschool App (2)

21:26 71%

Account toevoegen



Vul het Smartschoolplatform van je school in

mijn-school.smartschool.be

sivibu

1 2 3 4 5 6 7 8 9 0

a z e r t y u i o p






q s d f g h j k l m


⬆ w x c v b n ' ⌫


?123 , .



Smartschool App (3)


21:28      71%

 Meld je aan in Smartschool



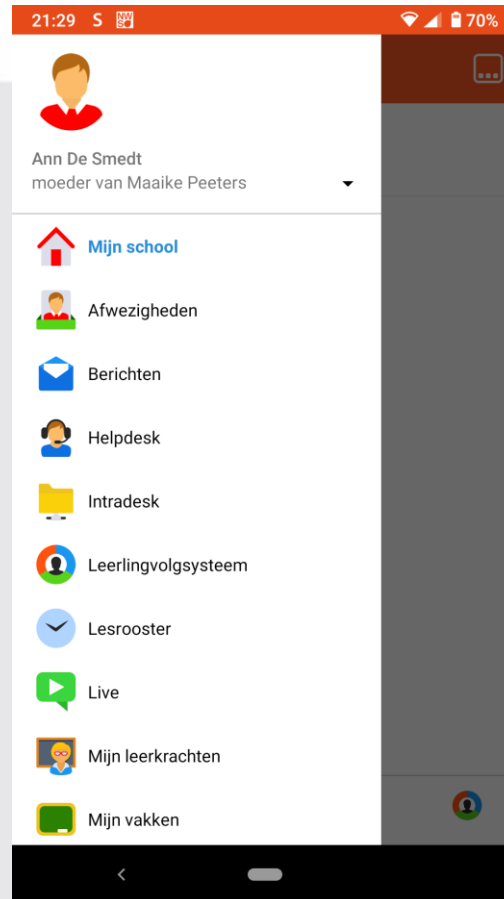
Gebruikersnaam

Wachtwoord

< 



Smartschool App (4)




Leven
Leren
Inspireren

Overzicht (1)



Ann De Smedt
Moeder van Peeters Maaïke

Mijn kinderen



Maaïke Peeters

Leven
Leren
Inspireren

Overzicht (2)

Mijn kinderen



Maaïke Peeters

Voeg kinderen toe

BERICHTEN



Er werden geen berichten gevonden.

TAKEN EN TOETSEN VOOR KOMENDE 7 DAGEN



Er werden geen taken of toetsen gevonden.

RESULTATEN



Er werden geen resultaten gevonden.

AFWEZIGHEDEN



Er werden geen afwezigheden gevonden.

LEERLINGVOLGSYSTEEM



Er werden geen dossierlijnen gevonden.

RAPPORTEN



Er werden geen rapporten gevonden.

Modules

- ▶ Berichten
- ▶ Schoolagenda
- ▶ Vakken
- ▶ Resultaten en rapporten
- ▶ Afwezigheden
- ▶ Helpdesk
- ▶ Intradesk



Berichten (1)



Start

Ga naar

Vakken

Berichten **1**

Meldingen



Leven
Leren
Inspireren

Berichten (2)

Postvak in

Sorteren ▼



Lieke De Vos

Blij dat u voor Sivibu heeft gekoz... 2019-08-28 13:55



Leven
Leren
Inspireren

Schoolagenda (1)

The image shows a navigation menu from the Sivibu system. The menu is displayed in a white box with a shadow, set against an orange header bar. The header bar contains the following items: Start, Ga naar, Vakken, Berichten, and Meldingen. The 'Ga naar' item is currently selected, and its dropdown menu is open. The dropdown menu contains two columns of items, each with an icon and a text label. A green arrow points to the 'Schoolagenda' item in the second column.

Icon	Label
	Berichten
	Enquête
	Helpdesk
	Intradesk
	Kalender
	Leerlingvolgsysteem
	Lesrooster
	Mijn kinderen
	Nieuwsberichten
	Schoolagenda
	Skore puntenboek
<hr/>	
	diddit
	Pelckmans Portaal
	POLPO
	Scoodle

Schoolagenda (2)

dinsdag 18/2

fra, Maarten Ebraert, CB102

Panache 2: Biodiversité: vers une sixième extinction massive? p 18



ned, Liesbet De Koker, CB102

Vorbereitung debat op pc (3)



eco, Veerle Silon, CB104

Inkomensongelijkheid: meting -
decielenverdeling

woensdag 19/2

wis, Simon Van Assche, CB102

Bewerkingen met matrices

ned, Liesbet De Koker, CB102


Vorbereitung debat op pc (4)

eco, Veerle Silon, CB104

toets: Prijsdiscriminatie en anti-trustbeleid



Schoolagenda (3)




ges, Jonathan Van Stichel, C.1.2
De Kelten, een volk uit de Europese ijzertijd

fra, Helga Van
Les verbes en -

De Kelten, een volk uit de Europese ijzertijd

Toets les 10+11 p.62-74
ges - Jonathan Van Stichel
Deadline: woensdag 19 februari 2020 - 3de lesu...




ges, Jonathan Van Stichel, C.1.2
De Kelten

fra, Helga Van
honderd dager

De Kelten

Toets les 10+11 p.62-74
Aangekondigd: woensdag 12 februari 2020 - 3d...
ges - Jonathan Van Stichel

maandag 3/2



god, Veerle Asselman, C.1.2
Flyer ontwerpen rond een pijler van het christendom




lo, Ruben Corve
Netbal(/volleyba
oefen- en spelve
wedstrijdvorme

Flyer ontwerpen rond een pijler van het christe...

taak interview afnemen (zie blad of p 53 map) t...
Aangekondigd: vrijdag 24 januari 2020 - 1ste les...
god - Veerle Asselman

Vakken (1)

The screenshot shows a web application interface with a navigation bar at the top. The navigation bar has an orange background and contains the following items: 'Start', 'Ga naar', 'Vakken' (highlighted), 'Berichten', 'Meldingen', a search icon, a help icon, and a share icon. Below the navigation bar, a white dropdown menu is open, titled 'Vakken' with a folder icon. Inside the menu, there is a search input field with the placeholder text 'Zoek naar een vak' and a search icon. Below the search field, three subjects are listed:

-  Aardrijkskunde
1A, 1C, 1D, 1E
-  Engels
1A - 1B - 1C
-  Geschiedenis
1ste jaar

Partially visible on the right side of the screen is a button that says 'oeg kinderen toe' with a green plus sign.

Vakken (2)



Ann De Smedt
Moeder van Peeters Maaik

Mijn kinderen

Geschiedenis

Vaknieuws

★ Vaknieuws

📺 Live

📄 Documenten

🌐 Weblinks


📁 Taken

🎯 Oefeningen

📁 Uploadzone



WELKOM



Leven
Leren
Inspireren

Resultaten en rapporten

The image shows a screenshot of the Sivibu web application's navigation menu. The menu is displayed as a white box with a shadow, overlaid on an orange header. The header contains the following items: 'Start', 'Ga naar', 'Vakken', 'Berichten 71', and 'Meldin'. The 'Ga naar' menu is open, showing a list of options. A green arrow points to the 'Skore puntenboek' option.

Icon	Text
	Berichten
	Enquête
	Helpdesk
	Intradesk
	Kalender
	Leerlingvolgsysteem
	Lesrooster
	Live
	Mijn kinderen
	Nieuwsberichten
	Reserveringen
	Schoolagenda
	Skore puntenboek
	diddit

Helpdesk (1)

Start Ga naar Vakken Berichten Meldingen



- Berichten
- Enquête
- Helpdesk
- Intradesk
- Kalender
- Leerlingvolgsysteem
- Lesrooster
- Mijn kinderen
- Nieuwsberichten
- Schoolagenda
- Skore puntenboek
- diddit
- Pelckmans Portaal
- POLPO
- Scoodle












Leven
Leren
Inspireren

Helpdesk (2)

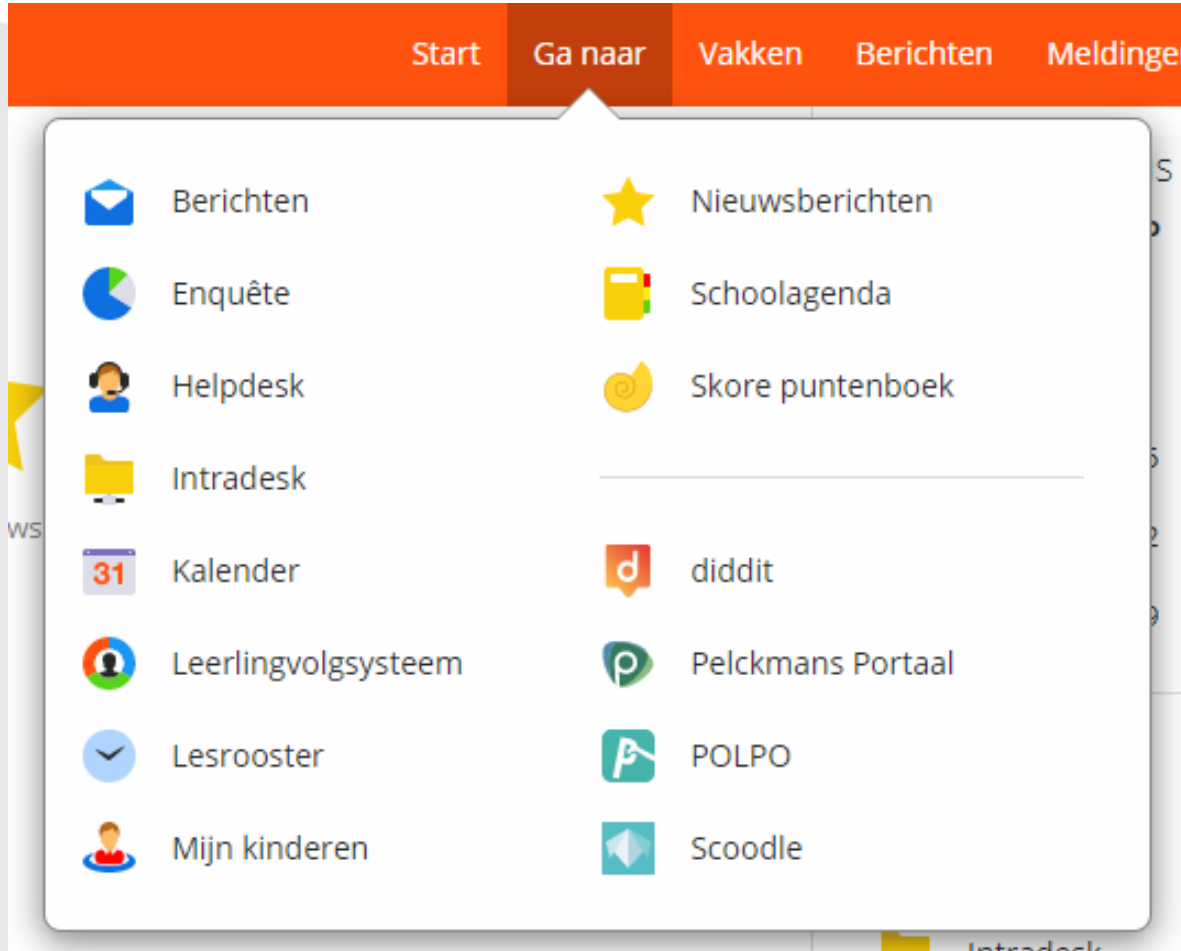


  Tickets aangemaakt door mij

Helpdesk (3)

- ▼  ICT
 -  Opmerkingen en vragen i.v.m. het laptopproject voor schooljaar '20-'21
 - ▶  Smartschool
 - ▶  Office 365
 -  Ideeën en suggesties
 -  Andere
- ▼  Schoolbeleid
 -  Klacht
 -  Idee of suggestie

Intradesk (1)



The screenshot shows a navigation menu with an orange header containing the following items: Start, Ga naar, Vakken, Berichten, and Meldingen. A dropdown menu is open under 'Ga naar', listing various services:

- Berichten
- Enquête
- Helpdesk
- Intradesk
- Kalender
- Leerlingvolgsysteem
- Lesrooster
- Mijn kinderen
- Nieuwsberichten
- Schoolagenda
- Skore puntenboek
- diddit
- Pelckmans Portaal
- POLPO
- Scoodle

Leven
Leren
Inspireren


Intradesk (2)

Intradesk









- Recent
- Favorieten
- ▼ Sint-Vincentiuscollege Buggenhout
 - ▼ Ouders en leerlingen
 - ▶ Brieven
 - ▼ Documenten
 - 1 Afspraken
 - 2 ICT - handleidingen
 - 3 Onderwijsloopbaanbegeleiding
 - 4 Andere

Leven
Leren
Inspireren

Intradesk (3)

 2 ICT - handleidingen
Ouders en leerlingen > Documenten

Naam

-  Handleiding - Installatie Office 365.pdf
-  Handleiding - Installatie Teamviewer.pdf
-  Handleiding - Office 365 - Teams.pdf
-  Handleiding Smartschool - aanmelden ouders.pdf
-  Handleiding Smartschool - livesessie binnen een vak.pdf
-  Handleiding Smartschool - livesessie op schoolniveau.pdf
-  Handleiding Smartschool - wachtwoord vergeten.pdf
-  ICT - Powerpoint info-avond nieuwe lln.pptx



ICT-problemen ?

- Gebruik de helpdesk van Smartschool.
- Bij inlogproblemen, contacteer
mathijsdooms@sivibu.be

SIVIBU - leerlingen - ouders



BE CONNECTED

